
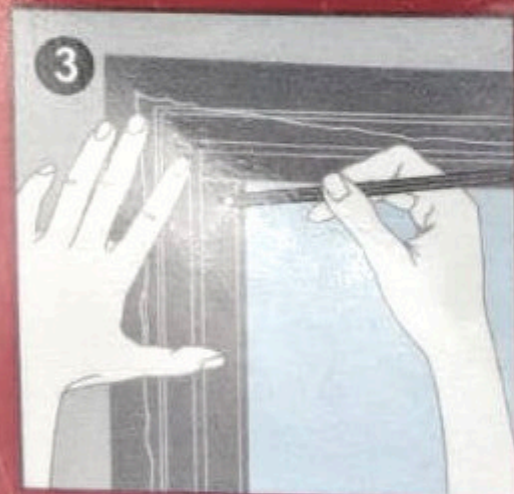



ZANZARIERA PER MANSARDA CON ZIP

Misura massima
150x130

Questa zanzariera permette di tenere lontano dalla Vostra casa qualsiasi tipo di insetto.

Per l'installazione occorrono solo un paio di forbici e una matita.
La rimozione della zanzariera è facile e veloce



Installazione

- 1) Usando alcol o trielina, pulire minuziosamente lo stipite della finestra
- 2) Stendere il nastro biadesivo su tutti i lati dello stipite esercitando una leggera pressione
- 3) Dopo aver sovrapposto la zanzariera allo stipite, in modo tale da segnare la grandezza con la matita, potete tagliarla tenendo presente che la tela non si sfilaccia.
- 4) Posizionare la zanzariera partendo dall'alto facendo pressione sul nastro.

consigli utili

lo speciale nastro biadesivo è adattabile a tutte le normali porte.
Nel caso di superfici lucide o laccate è necessario sincerarsi che la vernice non si stacchi.
La zanzariera può essere rimossa per l'inverno o per il lavaggio (30° C) staccandola con delicatezza del nastro biadesivo lasciandolo comunque attaccato allo stipite.