



La soluzione smart per i tuoi avvolgibili



Modulo smart per tende e tapparelle
Comanda tende, tapparelle e serrande in remoto
Art. 597.M.WT.00
STAFER

Gratie per aver scelto un prodotto STAFER.

Caratteristiche tecniche

- 1. Tipo prodotto: Modulo WiFi per tapparelle e tende
2. Voltaggio: 220 - 240V AC 50-60Hz
3. Corrente: 3A
4. Frequenza: 2.4GHz - 2.4835GHz WiFi
5. Temp. operativa: -10°C / +40°C
6. Temp. case: +80°C (Max)
7. Range operativo: <= 200m
8. Dimensioni: 46mm x 46mm x 18mm
9. Grado IP: 20

EMC Standard (EMC) EN 300 328 V2.1.1 (2016-11)
Safety Standard (LVD) IEC 60669-2-1:2002/AMD1:2008/

Installazione APP



Primo passo

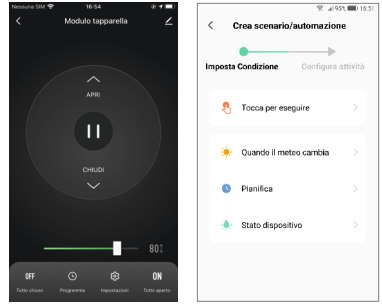
- 1. L'installazione dev'essere eseguita da un elettricista qualificato.
2. Tenere il dispositivo lontano dalla portata dei bambini.
3. Tenere il dispositivo lontano da acqua, umidità o fonti di calore.
4. Tenere il dispositivo lontano da fonti elettromagnetiche come microonde che potrebbero pregiudicare il funzionamento.
5. Cemento o metallo potrebbero ridurre la portata radio.
6. Non provare a smontare, riparare o modificare il dispositivo.

Registrazione e login

- 1. Accedi all'App "STAFER HOME" dal tuo smartphone.
2. Toccare il pulsante "+" o "Aggiungi dispositivo"
3. Alla prima accensione il led del modulo lampeggia.
4. Selezionare "Elettrico" - "Modulo Tapparella"
5. Segui le istruzioni sull'App "STAFER HOME".

Scenari e automatizzazioni

Creare scenari personalizzati, clicca "Smart" poi "Aggiungi Scenario" oppure "Aggiungi Automazione" e seleziona le condizioni d'attivazione.

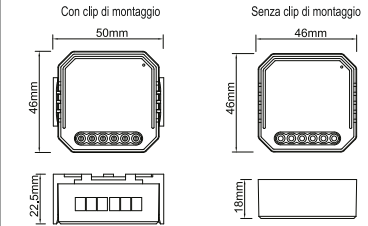
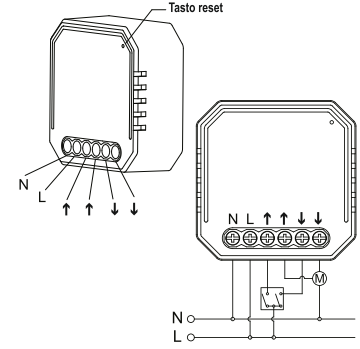


Utilizzo del pulsante per il controllo manuale

- Il dispositivo mantiene il comando manuale con pulsante a muro.
- Il comando da App sostituisce quello da interruttore e viceversa, aggiornando lo stato di funzionamento.
- Il controllo con App è sincronizzato con l'interruttore.
- La pressione breve del pulsante fisico ↑ o ↓, comporta la salita o la discesa totale in modalità "impulso" fino al raggiungimento del fine corsa del motore.

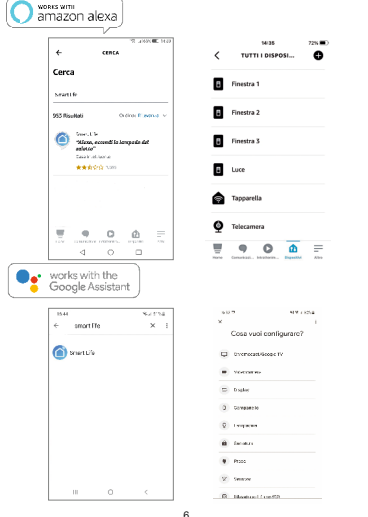
Schema di collegamento

- 1. Stacca l'alimentazione generale prima di iniziare a lavorare
2. Connetti i fili come da schema seguente
3. Inserisci il modulo nella scatola o nel luogo prescelto
4. Collega l'alimentazione generale e segui le istruzioni di associazione dell'APP



Compatibilità con assistenti vocali
Il modulo è compatibile con Amazon Alexa e Google Home.
I dispositivi potranno essere automaticamente trovati dai moderni sistemi di controllo vocale.

- \* Per Alexa seleziona "Skill e giochi" e cerca "Smart Life".
Per Google "tasto +", "configura dispositivo", "compatibile con Google" e cerca "Smart Life".
Collegati con le credenziali dell'APP Stafef Home.



Conformità di prodotto

DICHIARAZIONE DI CONFORMITÀ UE SINTETICA
STAFER dichiara che il tipo di apparecchiatura radio Modulo tende e tapparelle da incasso 3A WiFi, Mod. SUNNY (art.597MWT00) è conforme alla Direttiva 2014/53/UE. Il testo completo della dichiarazione di conformità UE è disponibile al seguente indirizzo internet: http://www.stafer.com

Al sensi della Direttiva 2012/19/UE del Parlamento Europeo e del Consiglio, del 4 luglio 2012, sui rifiuti di apparecchiature elettriche ed elettroniche (RAEE), la presenza del simbolo del bidone barrato indica che questo apparecchio non è da considerarsi quale rifiuto urbano: il suo smaltimento deve pertanto essere effettuato mediante raccolta separata.



Smart control for curtains and rolling shutters
Control blinds, curtains and shutters remotely
Art. 597.M.WT.00
STAFER

Thank you for choosing a STAFER product.

Technical specifications

- 1. Product type: WiFi module for roller shutters and awnings
2. Voltage: 220 - 240V AC 50-60Hz
3. Current: 3A
4. Frequency: 2.4GHz - 2.4835GHz WiFi
5. Operating temperature: -10° C / + 40 ° C
6. Case temp: + 80 ° C (Max)
7. Operating range: <= 200m
8. Dimensions: 46mm x 46mm x 18mm
9. IP degree: 20

EMC Standard (EMC) EN 300 328 V2.1.1 (2016-11)
Safety Standard (LVD) IEC 60669-2-1:2002/AMD1:2008/

APP installation



First step

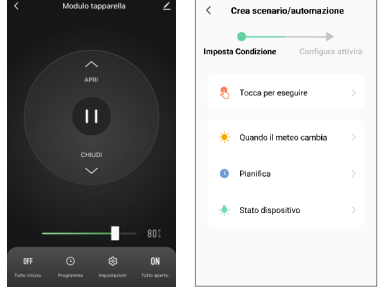
- 1. Installation must be carried out by a qualified electrician.
2. Keep the device away from children.
3. Keep the device away from water, humidity or heat sources.
4. Keep the device away from electromagnetic sources such as microwaves which could impair its functioning.
5. Concrete or metal could reduce the radio range.
6. Do not try to disassemble, repair or modify the device.

Registration and login

- 1. Access the "STAFER HOME" App from your smartphone.
2. Register and login after creating an account.
3. Create a new "Home".
Add the device
1. Connect your smartphone to your WiFi router.
2. Tap the "+" or "Add Device" button.
3. The first time the module is switched on, the LED flashes.
4. Select "Electrical" - "Switch Roller shutter"
5. Follow the instructions on the "STAFER HOME" App.

Scenarios and automation

Create custom scenarios, click "Smart" then "Add Scenario" or "Add Automation" and select the activation conditions.

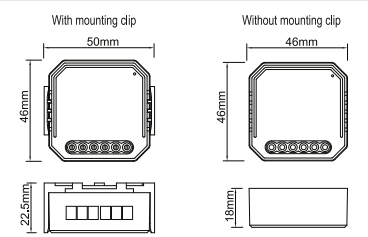
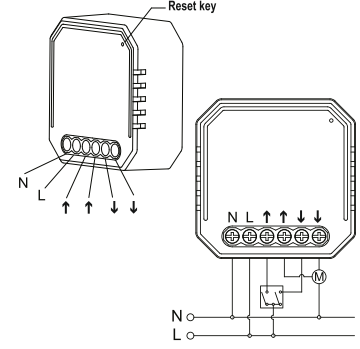


Using the wall button for manual control

- The device maintains manual control with a wall button.
- The App command replaces the switch command and vice versa, updating the operating status.
- App control is synchronized with the switch.
- Briefly pressing the physical button ↑ or ↓ involves the total ascent or descent in "impulse" mode until the motor limit switch is reached.

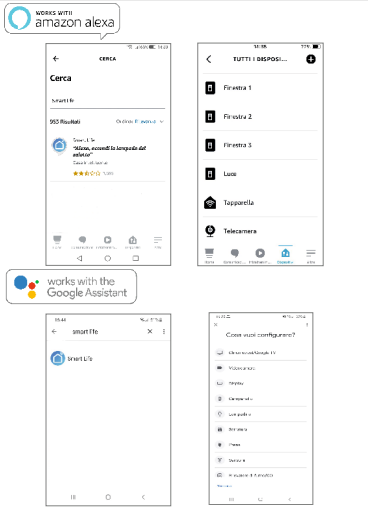
Connection diagram

- 1. Disconnect the general power supply before starting to work.
2. Connect the wires according to the following diagram.
3. Insert the module in the box or in the chosen place.
4. Connect the general power supply and follow the association instructions with the App.



Compatibilità con voice assistants
Il modulo è compatibile con Amazon Alexa e Google Home.
I dispositivi possono essere automaticamente trovati dai moderni sistemi di controllo vocale.

- \* For Alexa select "Skills and play" and search for "Smart Life".
For Google "+ button", "configure device", "compatible with Google" and search for "Smart Life".
Connect with the credentials of the Stafef Home APP.



Product compliance

SIMPLIFIED EU DECLARATION OF CONFORMITY
STAFER declares that the radio equipment type 3A WiFi awning and rolling shutter module, Mod. SUNNY (art.597MWT00) is in compliance with Directive 2014/53/EU. The full text of the EU declaration of conformity is available at the following internet address: http://www.stafer.com

According to Directive 2012/19/UE of the European Parliament and of the Council, of 4 July 2012, on waste from electrical and electronic equipment (WEEE), the presence of the crossed-out bin symbol indicates that this appliance is not to be considered as urban waste: its disposal must therefore be carried out through separate collection.

